

Отчёт по результатам анкетирования получателей образовательных услуг ГБОУ школы-интерната № 8 Пушкинского района Санкт-Петербурга по вопросу организации питания в 2020/2021 учебном году

В ноябре 2020 года в целях оценки качества образовательной деятельности ГБОУ школы-интерната № 8 Пушкинского района Санкт-Петербурга по вопросу организации питания обучающихся (воспитанников) было проведено анкетирование по стандартной методике Комитета по образованию.

Всего анкетировано 197 человек (71%) – это родители (законные представители) обучающихся с 1 по 9 класс. Результаты представлены ниже.

Наиболее высоко были оценены: система организации питания (84% позитивных оценок), санитарное состояние столовой (80 позитивных оценок), оценка питания в школе как полноценного и здорового (85 % позитивных оценок), продолжительность приема пищи (81% позитивных оценок).

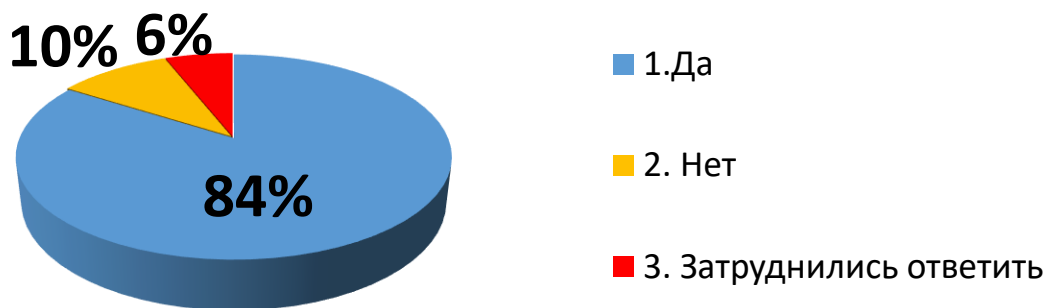
На среднем уровне были оценены сытость ребенка после приема пищи (68% позитивных оценок), оценка меню в столовой (66 % положительных оценок).

Участники анкетирования отметили недостатки организации питания; 28% - остывшая еда, 24% - маленькие порции, 19% - готовят нелюбимую еду, 15% - невкусно готовят, 14% - однообразное питание.

Результаты анкетирования представлены на Совете по питанию школы-интерната и рассмотрены на совещании при директоре.

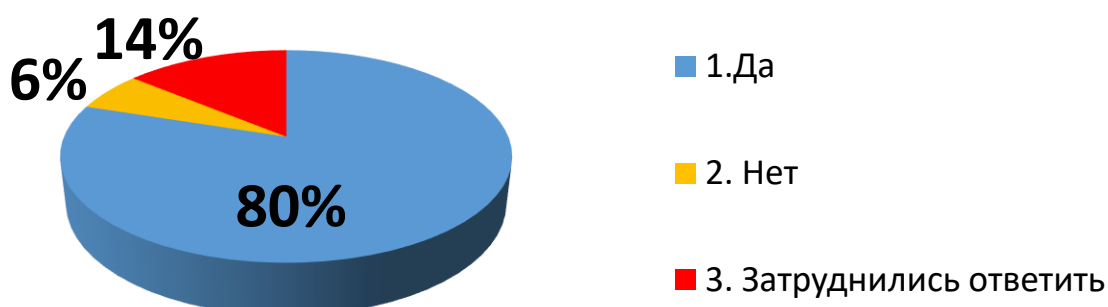
1. УДОВЛЕТВОРЯЕТ ЛИ ВАС СИСТЕМА ОРГАНИЗАЦИИ ПИТАНИЯ В ШКОЛЕ-ИНТЕРНАТЕ?

1. Да	166	84 %
2. Нет	19	10 %
3. Затруднились ответить	12	6 %



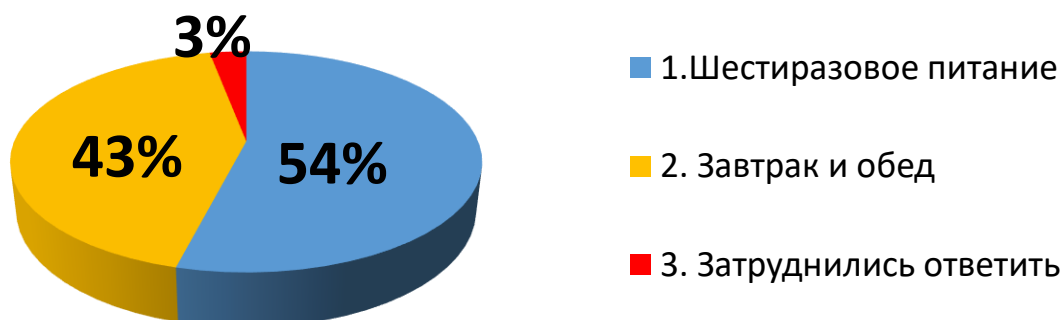
2. УДОВЛЕТВОРЯЕТ ЛИ ВАС САНИТАРНОЕ СОСТОЯНИЕ СТОЛОВОЙ?

1. Да	157	80 %
2. Нет	12	6 %
3. Затруднились ответить	28	14 %



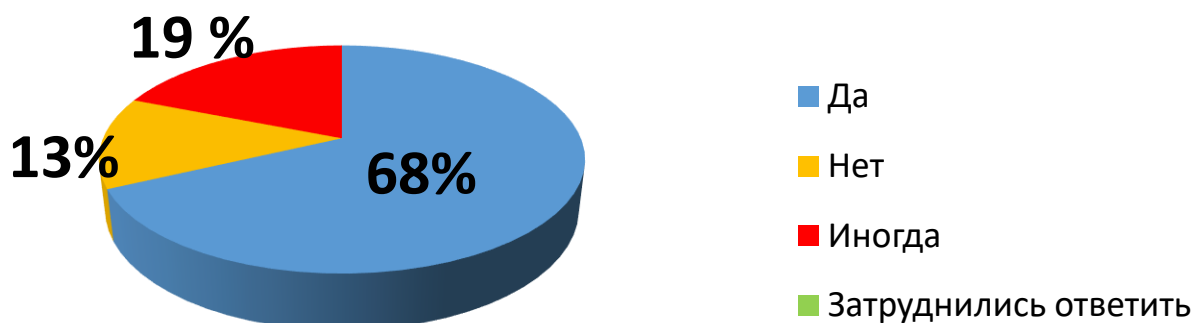
3. КАКОЕ ПИТАНИЕ ПОЛУЧАЕТ ВАШ РЕБЕНОК В ШКОЛЕ-ИНТЕРНАТЕ?

1. Шестиразовое питание	107	54 %
2. Завтрак и обед	84	43 %
3. Затруднились ответить	6	3 %



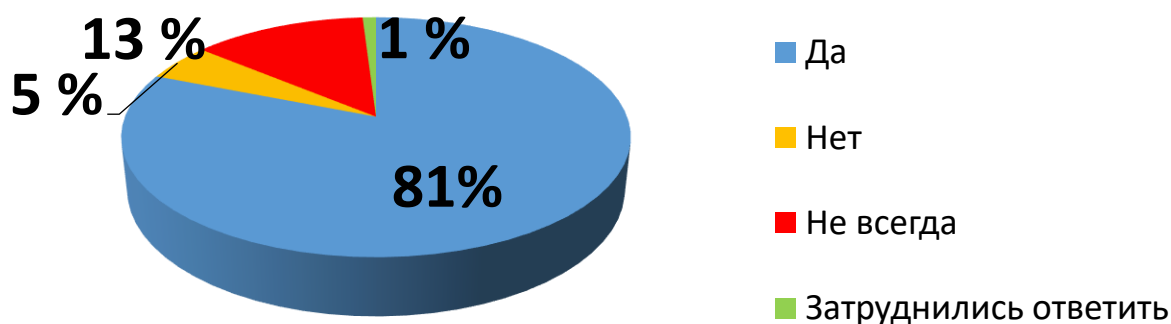
4. НАЕДАЕТСЯ ЛИ РЕБЁНОК В ШКОЛЕ?

1. Да	134	68 %
2. Нет	26	13 %
3. Иногда	37	19 %
4. Затруднились ответить	0	



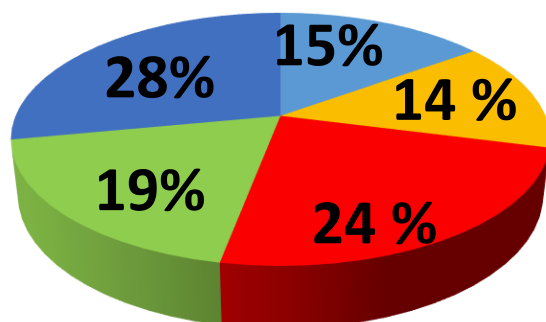
5. ХВАТАЕТ ЛИ ПРОДОЛЖИТЕЛЬНОСТИ ПЕРЕМЕНЫ ДЛЯ ТОГО, ЧТОБЫ ПОЕСТЬ В ШКОЛЕ?

1. Да	159	81 %
2. Нет	9	5 %
3. Не всегда	26	13 %
4. Затруднились ответить	3	1 %



6. ЕСЛИ НЕ НРАВИТСЯ, ТО ПОЧЕМУ?

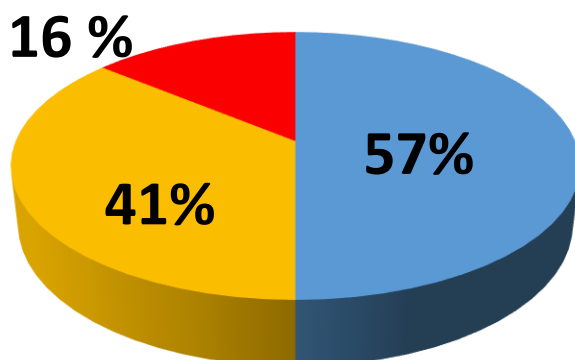
1. Невкусно готовят	21	15 %
2. Однообразное питание	20	14 %
3. Маленькие порции	33	24 %
4. Готовят нелюбимую пищу	25	19%
5. Остывшая еда	39	28 %
6. Иное	0	0



- Невкусно готовят
- Однообразное питание
- Маленькие порции
- Готовят нелюбимую пищу
- Остывшая еда

7. ПОСЕЩАЕТЕ ЛИ ВЫ ВОСПИТАТЕЛЬСКУЮ ГРУППУ?

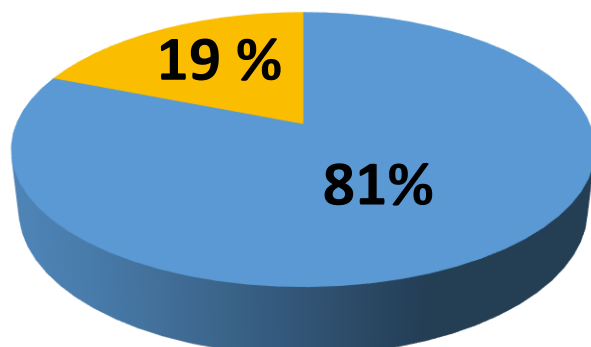
1. Да	112	57 %
2. Нет	81	41 %
3. Затруднились ответить	4	16 %



- Да
- Нет
- Затруднились ответить

8. ЕСЛИ ДА, ТО ПОЛУЧАЕТЕ ЛИ ВЫ ПОЛДНИК ИЛИ ПРИНОСИТЕ ИЗ ДОМА?

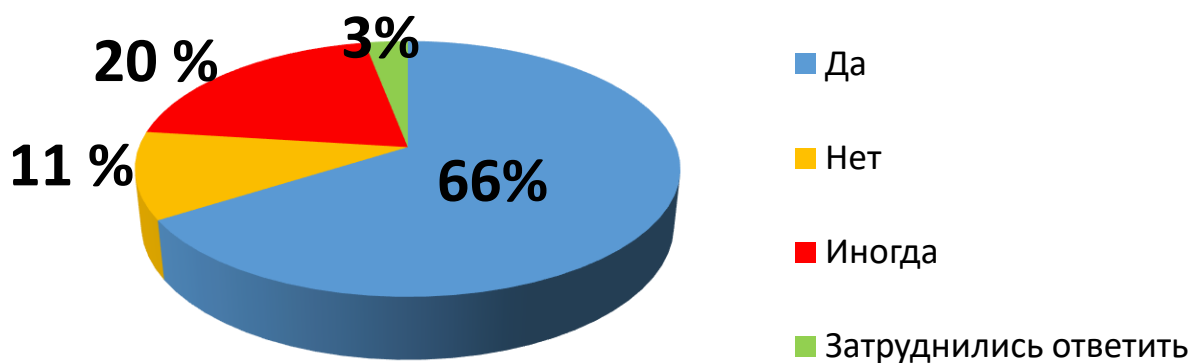
1. Получает полдник	116	81 %
2. Приносит из дома	28	19 %
3. Затруднились ответить	0	0 %



- Получает полдник
- Приносит из дома

9. УСТРАИВАЕТ ЛИ МЕНЮ В СТОЛОВОЙ?

1. Да	131	66 %
2. Нет	22	11 %
3. Иногда	39	20 %
4. Затруднились ответить	5	3 %



10. СЧИТАЕТЕ ЛИ ВЫ ПИТАНИЕ В ШКОЛЕ-ИНТЕРНАТЕ ЗДОРОВЫМ И ПОЛНОЦЕННЫМ?

1. Да	167	85 %
2. Нет	30	15 %
3. Затруднились ответить	0	0 %

